ASKLEPIOS
Gemeinsam für Gesundheit

Die hellsten Köpfe für die Radiologie: oder 12 Argumente warum Sie sich für die Radiologie entscheiden sollten !

W. Gross-Fengels

Diagnostische und Interventionelle Radiologie
Asklepios-Klinik Harburg, GefässCentrum Hamburg (GCH)
und Praxis für PET/CT, Nuk. und molekulare Bildgebung

Sylt

Barmbek (Hamburg)

Falkenstein

Ini Hannover

Bad Griesbach

ASKLEPIOS
Gemeinsam für Gesundheit

Bietet einzigartige und konkurrenzlose Techniken

klassisches Röntgen
MRT
CT
PET/CT
Digitale Subtraktionsangiographie (DSA)
Interventionen
High-End Sonographie

Radiologie schafft Durchblick
Konventionelle Röntgenaufnahme bei RS und Fieber

ASKLEPIOS
Gemeinsam für Gesundheit

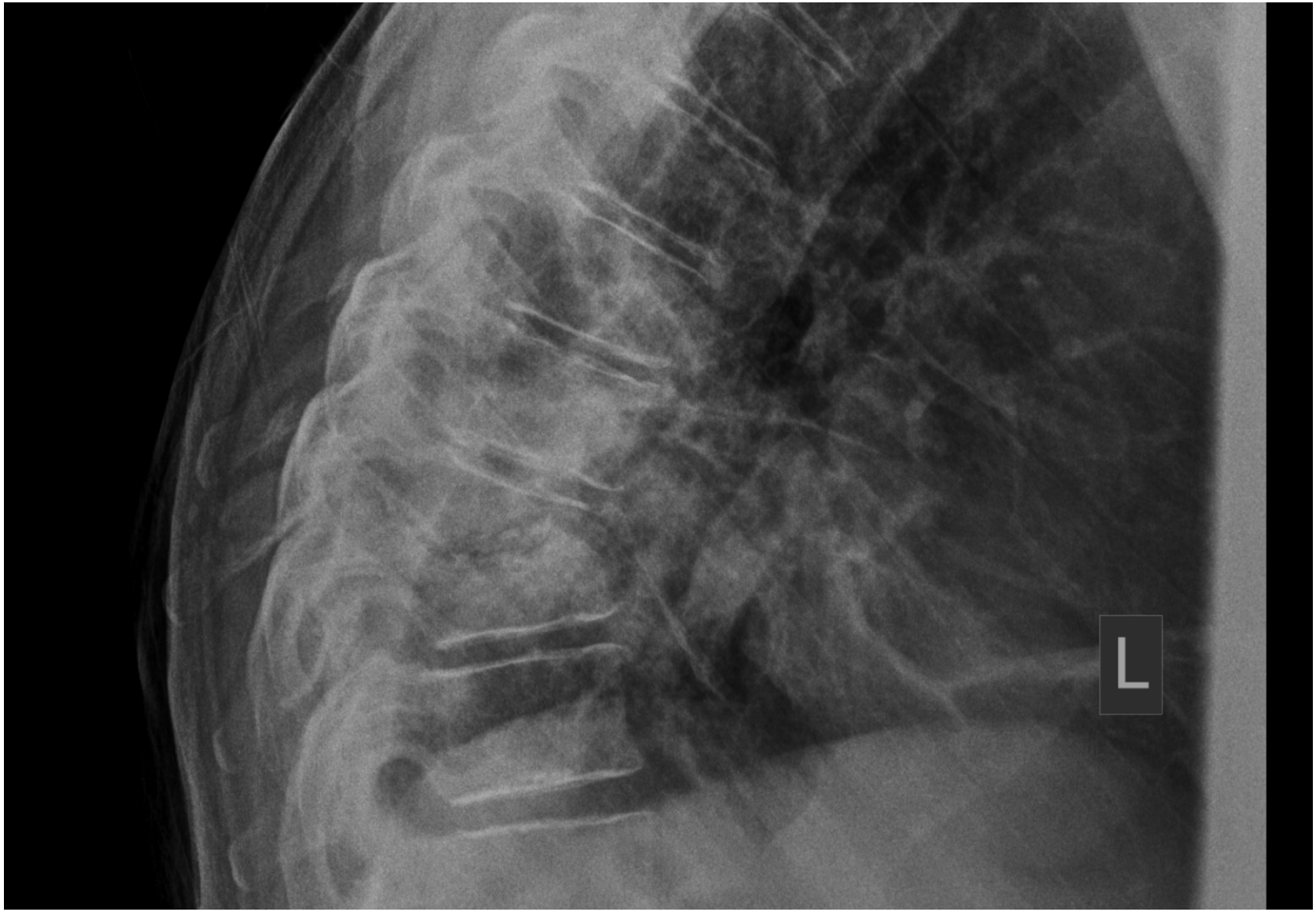

Radiologie schafft Durchblick
MRT : Spondylodiszitis mit epiduralem Abszeß

ASKLEPIOS
Gemeinsam für Gesundheit

nativ

nach Kontrastmittel

Radiologie schafft Durchblick
CT: TU Nachweis mittels Computertomographie

ASKLEPIOS
Gemeinsam für Gesundheit

Radiologie schafft Durchblick
Rundherd rechts :TU Differenzierung mittels PET/CT

ASKLEPIOS
Gemeinsam für Gesundheit

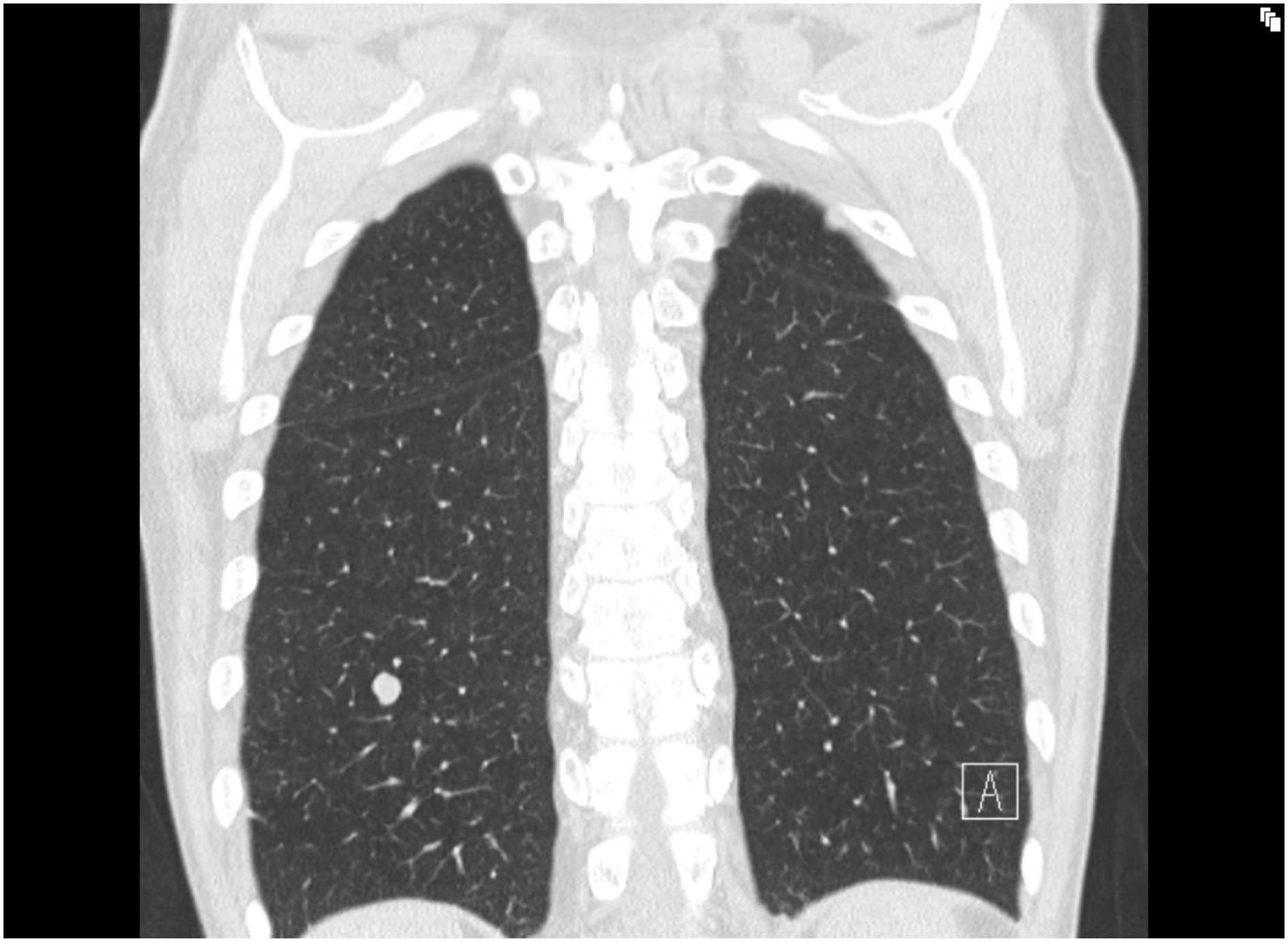

Radiologie schafft Durchblick
TU Differenzierung mittels PET/CT

ASKLEPIOS
Gemeinsam für Gesundheit

Radiologie schafft Durchblick
PET/CT : OP links ! Histo: Metastase

ASKLEPIOS
Gemeinsam für Gesundheit

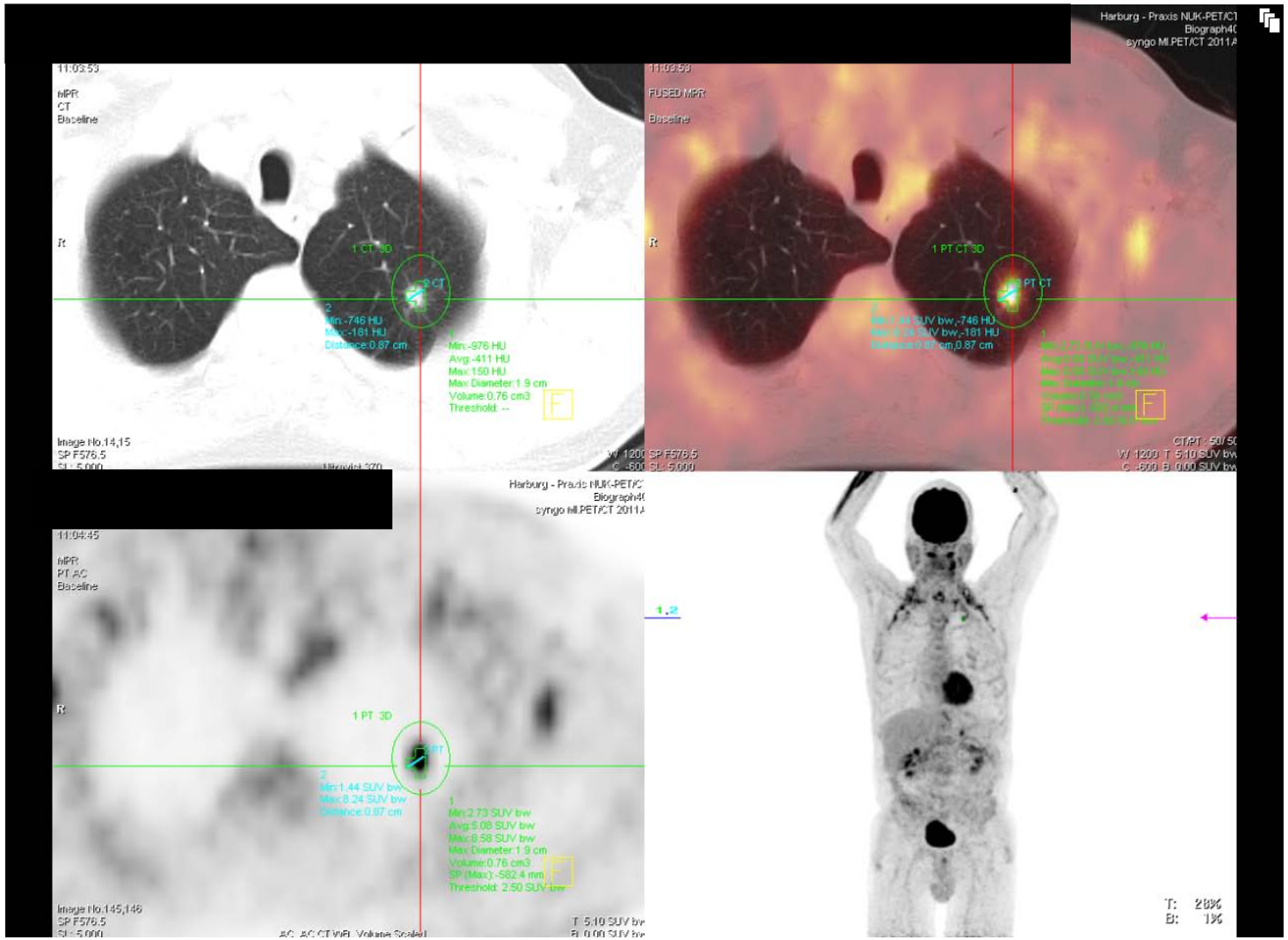

Radiologie schafft Durchblick
TU Differenzierung mittels PET/CT : rechts gutartig

ASKLEPIOS
Gemeinsam für Gesundheit

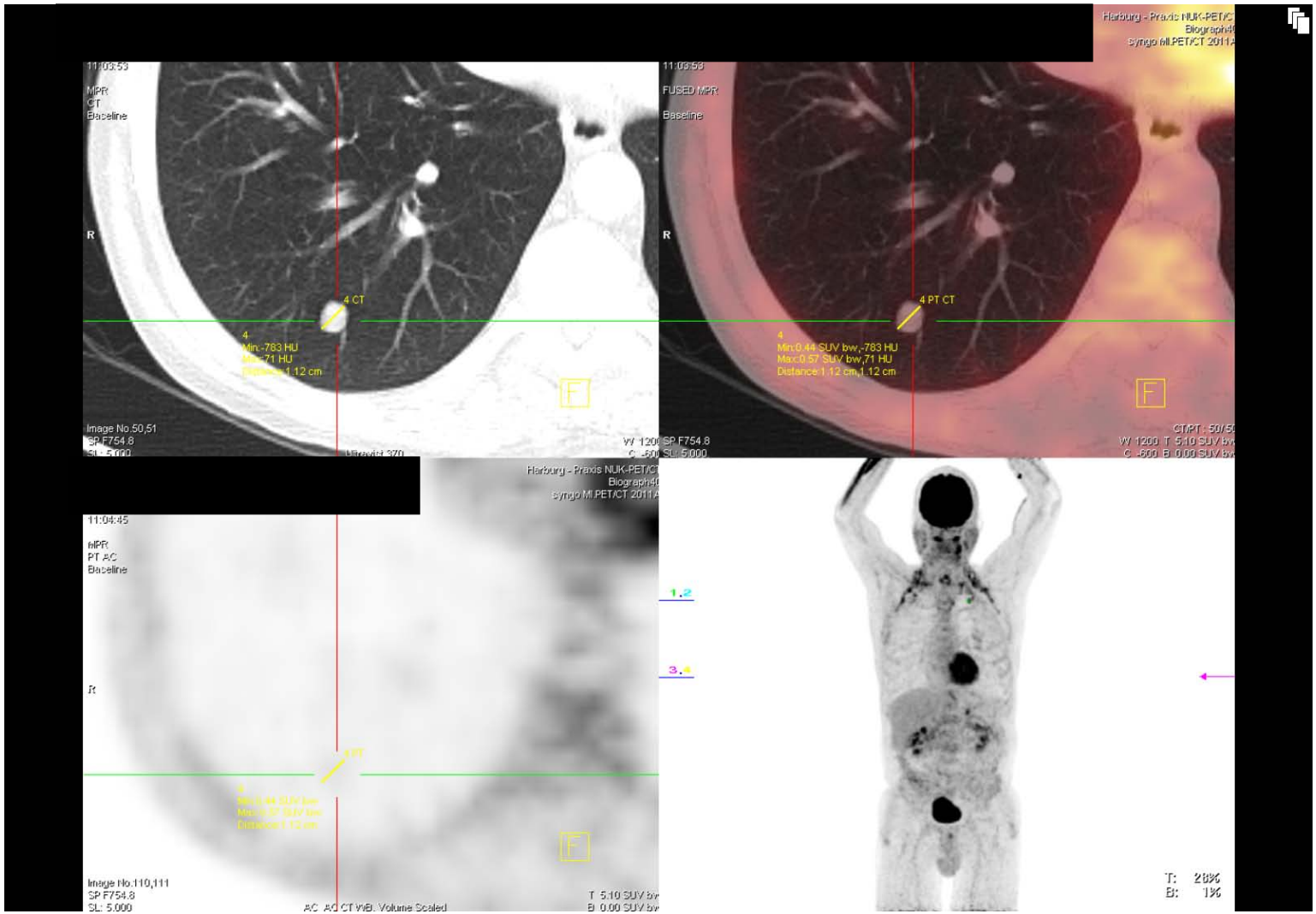

Radiologie ist unverzichtbar

ASKLEPIOS
Gemeinsam für Gesundheit

z.B.

Polytrauma
Schlaganfall
Onkologie
Gefäßmedizin
Skeletterkrankungen
Qualitätskontrolle
Endoprothetik
Thoraxchirurgie
Vorsorge Mamma-Ca

Bild **: „Götze muss zum Kernspin, danach weiß man mehr“**

ASKLEPIOS
Gemeinsam für Gesundheit

Pub-Med gelistete Publikationen 2012

Surgery	338.949
Radiology	97.122
Peadiatrics	33.531
Cardiology	32.629
Gynecology	21.267
Dermatology	17.436

Radiologie ist kommunikativ

ASKLEPIOS
Gemeinsam für Gesundheit

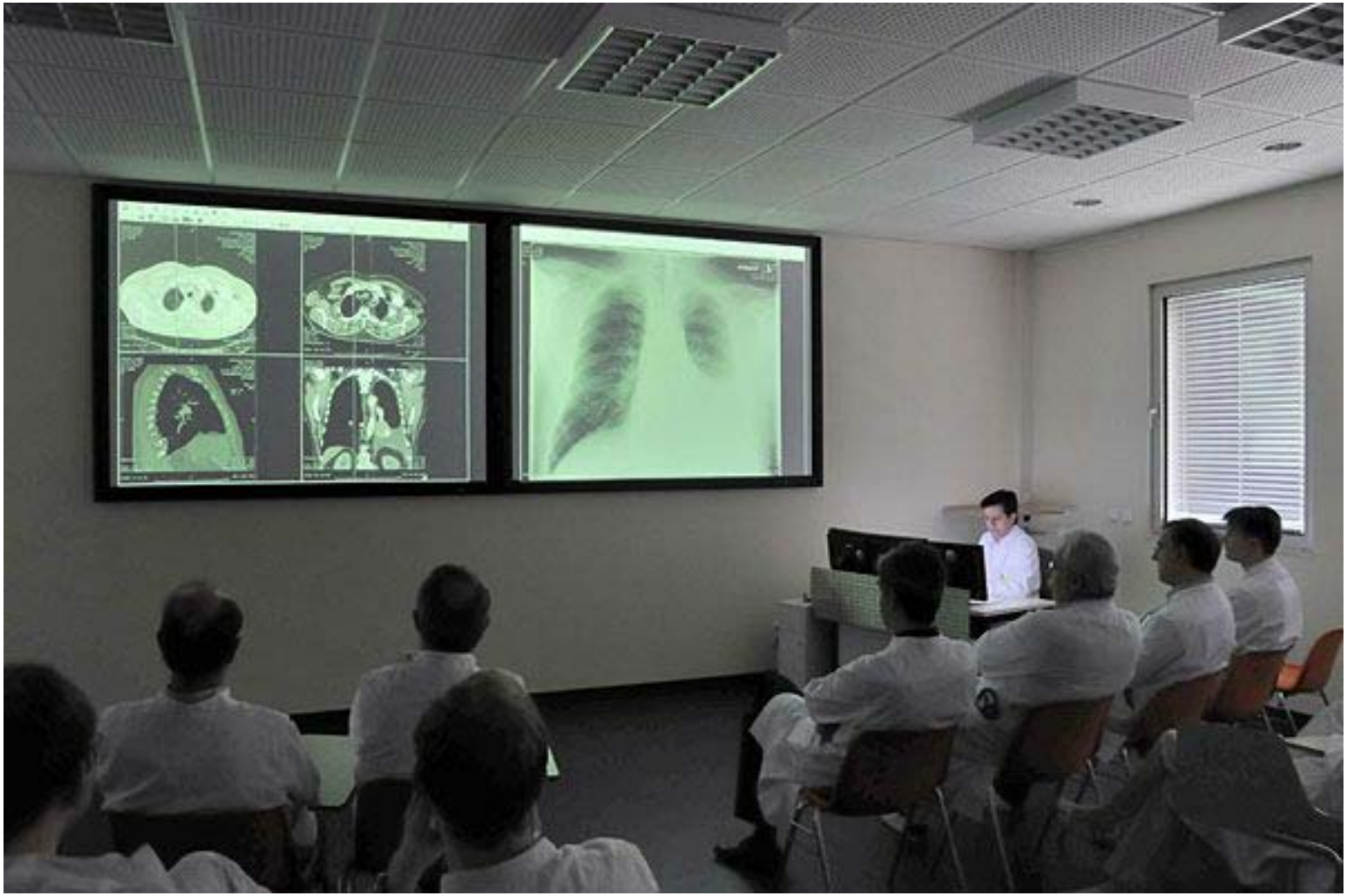

www.klinikum-hanau.de

Radiologie überwindet Grenzen der ambulanten und stationären Sektoren

ASKLEPIOS
Gemeinsam für Gesundheit

Niedergelassene Radiologe erbringt Leistungen für stationäre Patienten.

Der Krankenhaus-Radiologe erbringt Leistungen für ambulante Patienten.

Inzwischen Doppelfunktionen möglich

KV-Arzt lässt sich vom Krhs. anstellen

Krhs.-Arzt übernimmt 0,25 KV Sitz

gemeinsame Nutzung von Geräten und Personal,gemeinsame Rechenzentren, Teleradiologie

Schwerpunktbildung mit fachlicher Differenzierung

Radiologie ist Team-orientiert

ASKLEPIOS
Gemeinsam für Gesundheit

Tumor-Board
Mamma-Zentrum
Gefässmedizin
Stroke Unit
etc.

URKUNDE

Zertifikat erteilt durch die

DEUTSCHE GESELLSCHAFT FÜR GEFÄSSCHIRURGIE (DGG)
Gesellschaft für vaskuläre und endovaskuläre Chirurgie

DEUTSCHE RÖNTGENGESELLSCHAFT (DRG)
Gesellschaft für Medizinische Radiologie e.V.

ANERKANNTES GEFÄSSZENTRUM:

Gedeckt perforiertes Aneurysma der Aorta thorakalis gemeinsam direkt am Patienten tätig

ASKLEPIOS
Gemeinsam für Gesundheit

Anästhesie, Radiologie, Gefäßchirurgie, Innere/Gastroenterologie

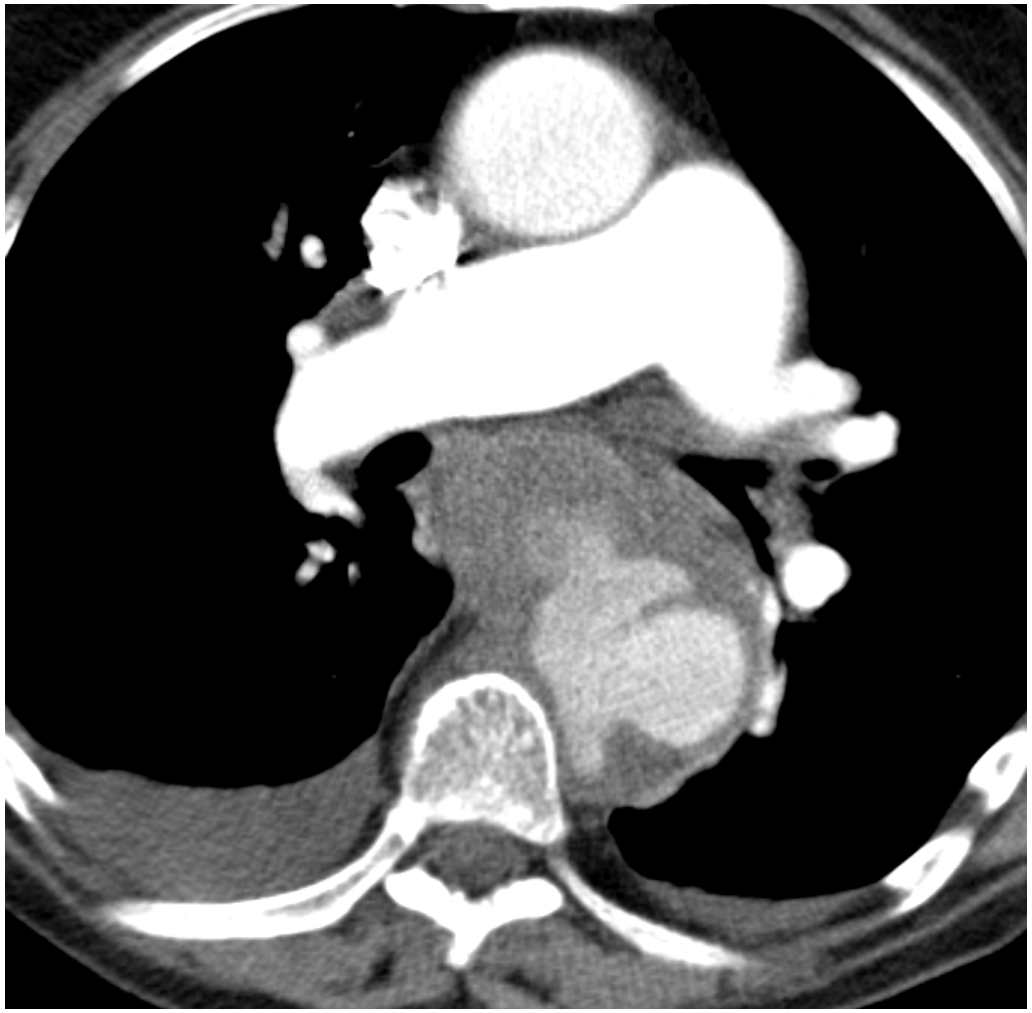

Gedeckt perforiertes Aneurysma der Aorta thorakalis gemeinsam direkt am Patienten tätig

ASKLEPIOS
Gemeinsam für Gesundheit

Anästhesie, Radiologie, Gefäßchirurgie, Innere/Gastroenterologie

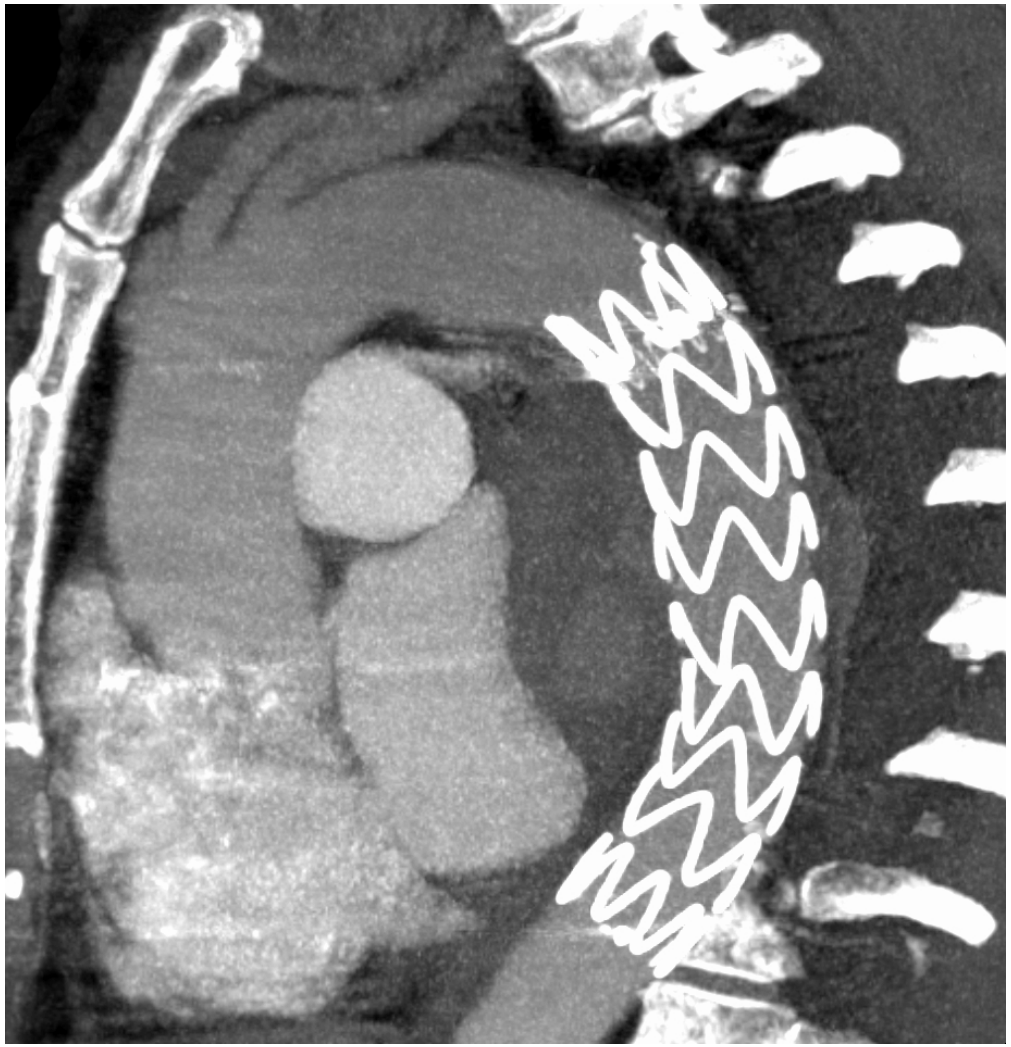

Gedeckt perforiertes Aneurysma der Aorta thorakalis gemeinsam direkt am Patienten tätig

ASKLEPIOS
Gemeinsam für Gesundheit

Anästhesie, Radiologie, Gefäßchirurgie, Innere/Gastroenterologie

Radiologie verbindet Diagnose und Therapie im Rahmen der interventionellen Verfahren

ASKLEPIOS
Gemeinsam für Gesundheit

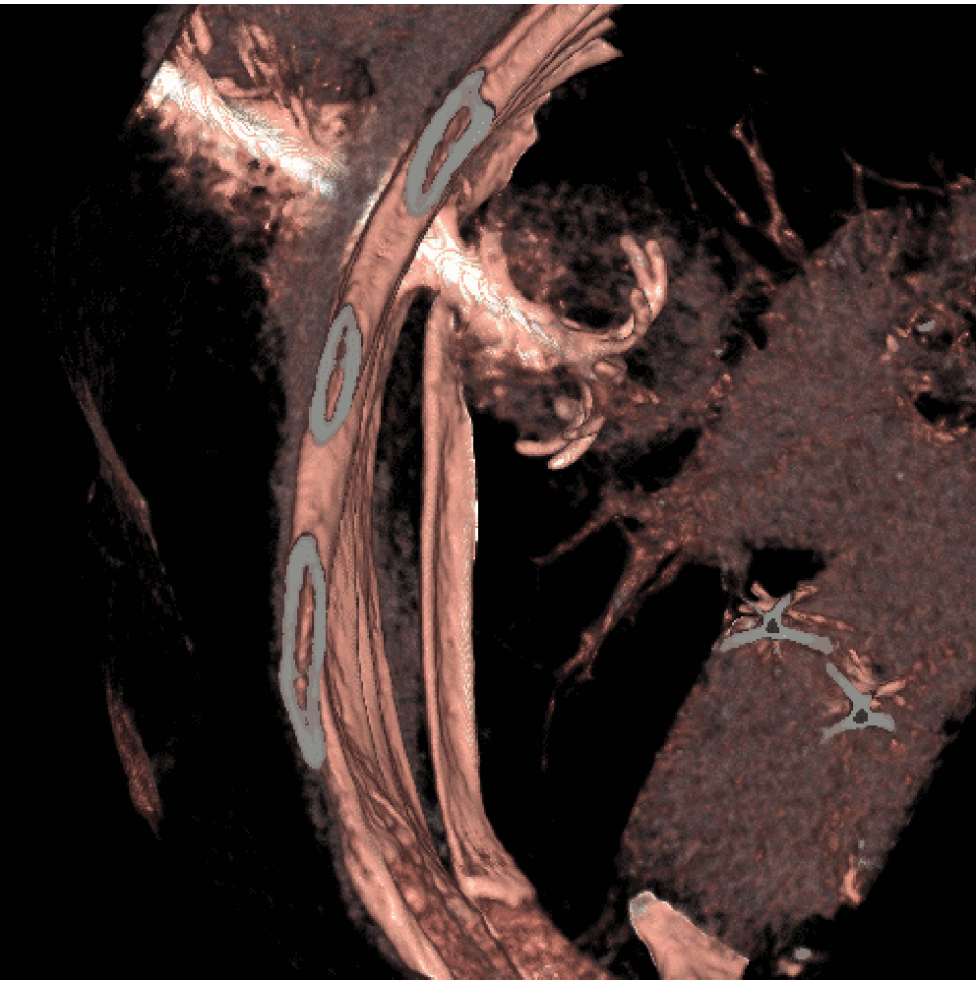

CT gesteuerte RFA bei Rezidiv eines Bronchial-Karzinoms

Radiologie verbindet Diagnose und Therapie im Rahmen der interventionellen Verfahren

ASKLEPIOS
Gemeinsam für Gesundheit

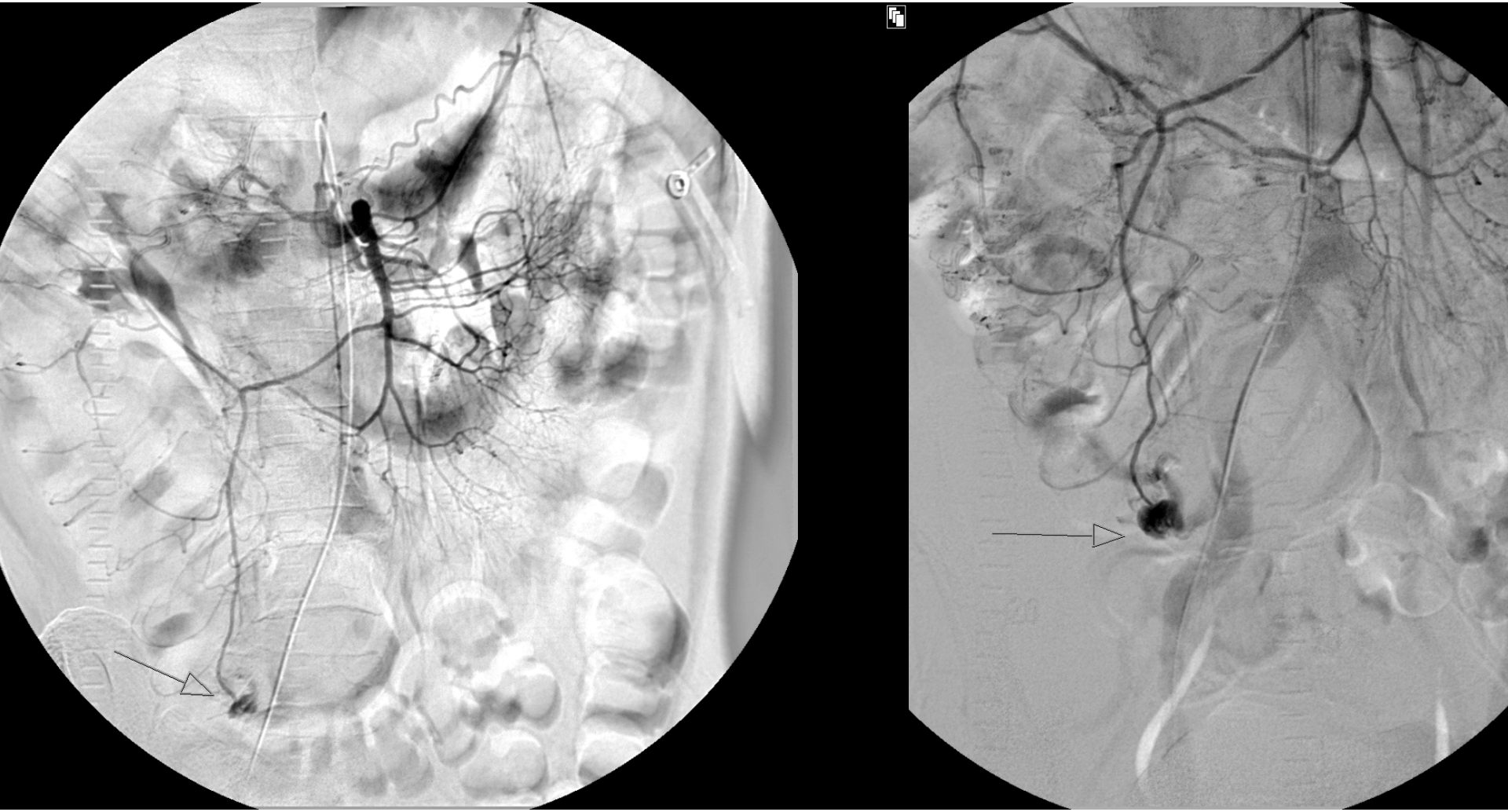

Hb-Abfall trotz Transfusionen bei schwerer GI Blutung, Endoskopie ohne Nachweis der Blutunsgquelle

Radiologie verbindet Diagnose und Therapie im Rahmen der interventionellen Verfahren

ASKLEPIOS
Gemeinsam für Gesundheit

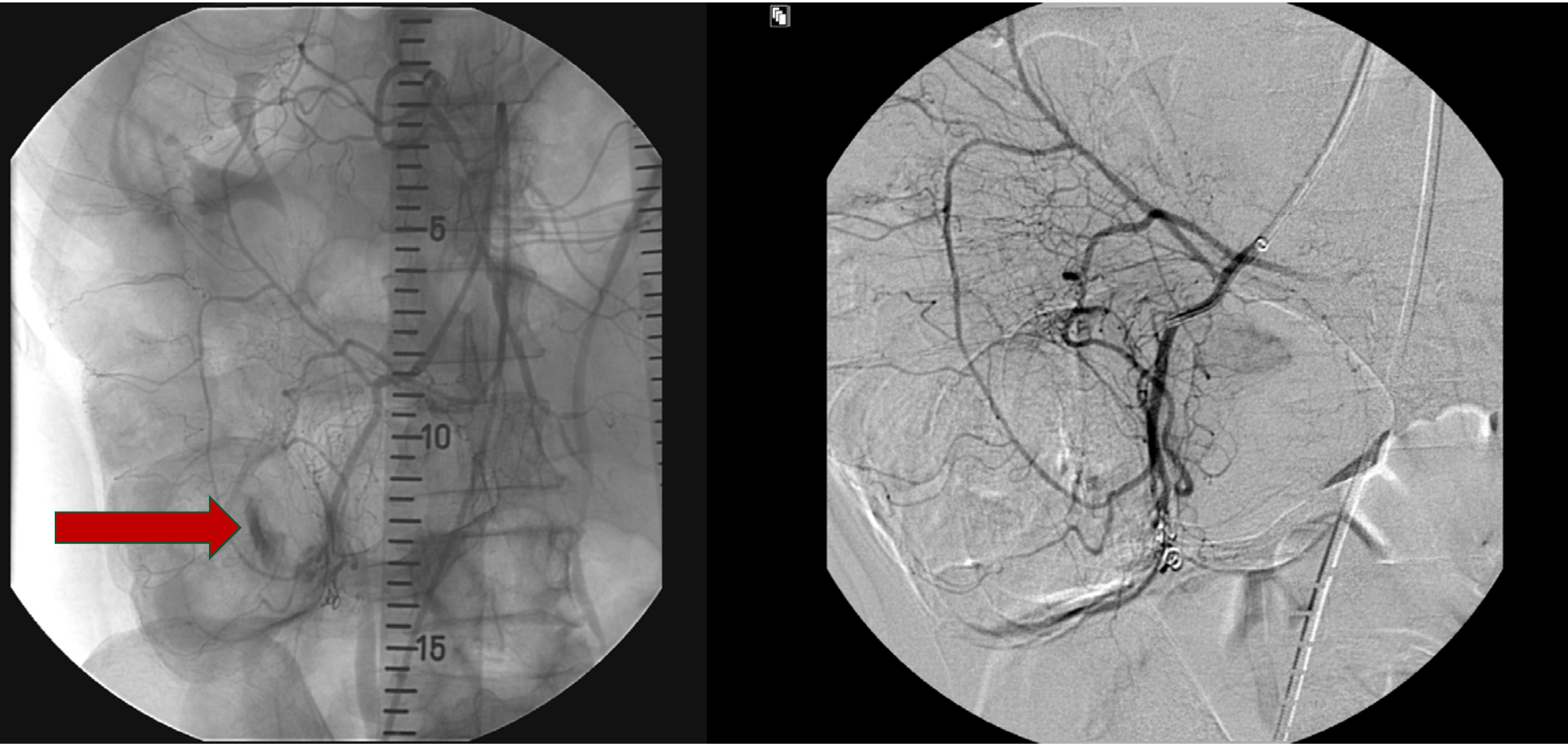

DSA weist Blutungsquelle und –Austritt nach ; Coil-Embolisation stoppt die Blutung

Radiologie klärt auf

ASKLEPIOS
Gemeinsam für Gesundheit

Gerichtsmedizin
Kindesmisshandlung
Behandlungsfehler

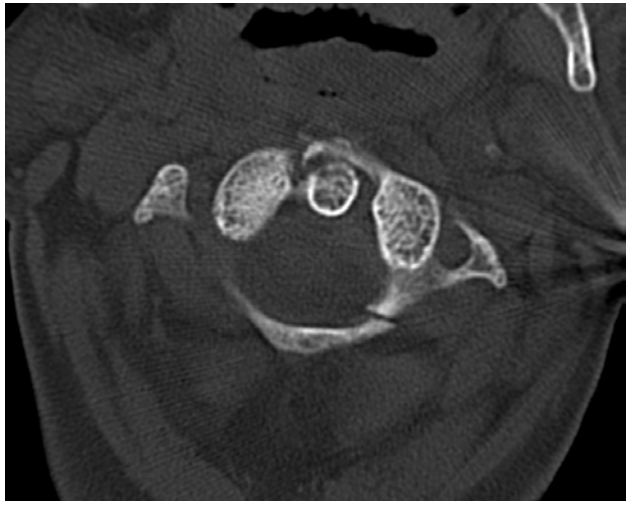

Unfreiwilliger Treppensturz: alte oder frische Farktur ?

Radiologie klärt auf

ASKLEPIOS
Gemeinsam für Gesundheit

Mord oder Notwehr? Leichen in der Röhre

www.merkur-online.de ›

München - Mord oder Notwehr? Unfall oder Verbrechen? Es sind die Rechtsmediziner, die der Polizei solche Fragen beantworten müssen. Eine neue Methode hilft ihnen dabei: Sie untersuchen die Toten im Computertomographen. Die Bilder fördern neue Beweise zutage.

Bilder aus dem Reich der Toten

Von Ulrich, Andreas ***www.spiegel.de***

Moderne Technik macht auch die Obduktion schneller und effektiver - und nimmt Rücksicht auf religiöse Vorbehalte.

Radiologie klärt auf: chronische Schmerzen post-OP
1. OP vor 4 Jahren ; Röntgen: Bauchtuch

ASKLEPIOS
Gemeinsam für Gesundheit

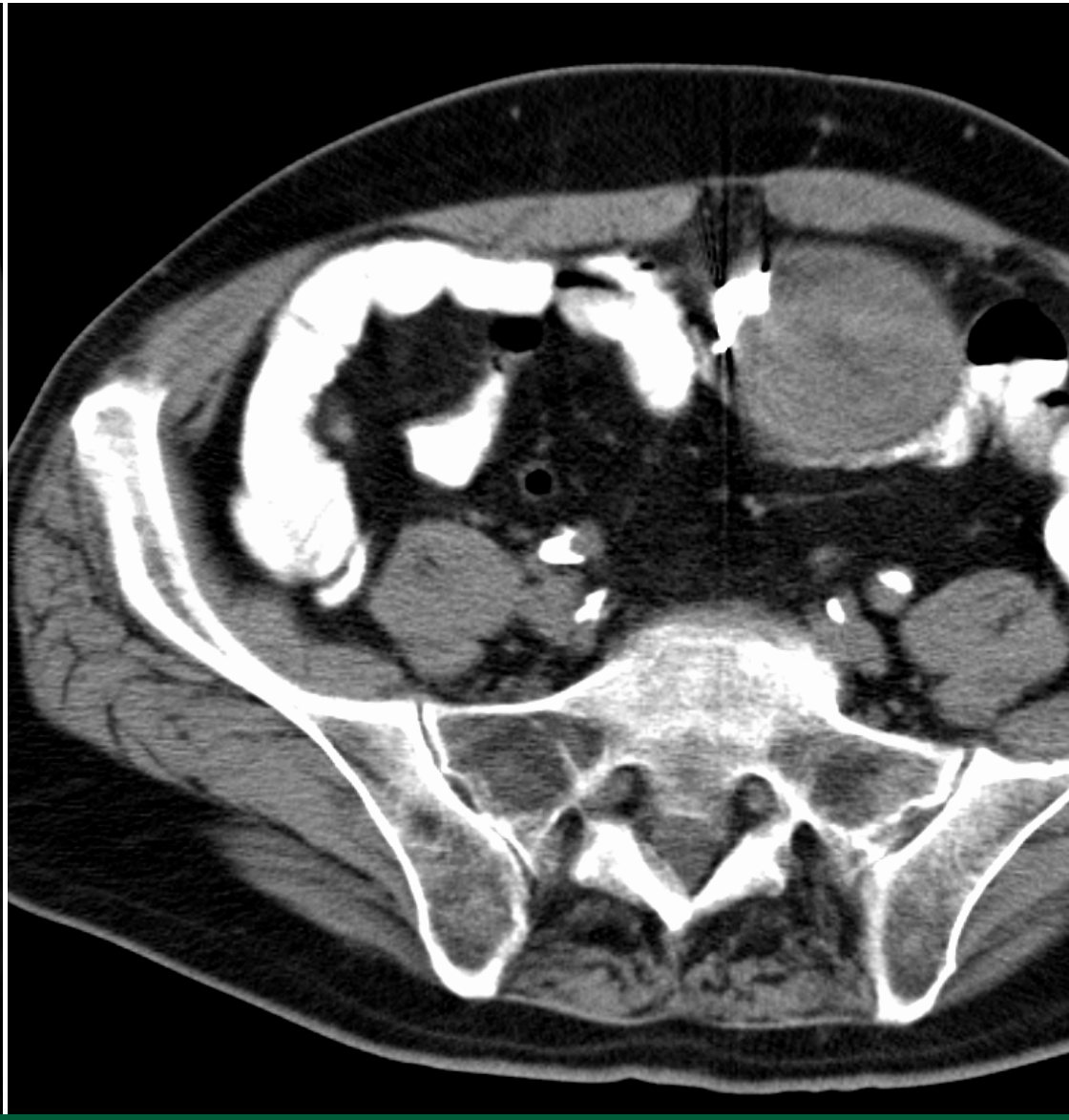

Radiologie und Radiologen sind begehrt

ASKLEPIOS
Gemeinsam für Gesundheit

Bundesverfassungsgericht

Ausgabe 04/2011

Keine Abrechnung von MRT-Untersuchungen durch Kardiologen in der GKV

von RA Dr. Peter Wigge, Fachanwalt für Medizinrecht, Münster/Westf., www.ra-wigge.de

Das Bundessozialgericht (BSG) und das Bundesverfassungsgericht (BVerfG) haben in der Vergangenheit bereits für das Fachgebiet der Orthopädie festgestellt, dass die Beschränkung der Abrechenbarkeit kernspintomographischer Leistungen auf die Fachgebiete und Schwerpunktbezeichnungen Radiologie, Kinderradiologie, Neuroradiologie oder Nuklearmedizin in § 4 Abs. 1 Nr. 2 der Kernspintomographie-Vereinbarung (KernspinV) verfassungsrechtlich nicht zu beanstanden ist. In einem Nichtannahmebeschluss vom 8. Juli 2010 (**Az: 2 BvR 520/07**) hat das BVerfG nun entschieden, dass auch Kardiologen nicht zur Ausführung und Abrechnung kernspintomographischer Untersuchungen des Herzens im Rahmen der vertragsärztlichen Versorgung zugelassen werden müssen.

Radiologie und Radiologen sind begehrt

ASKLEPIOS
Gemeinsam für Gesundheit

Gesendet: Mittwoch, 22. Mai 2013 10:35
An: Gross-Fengels, Prof. Dr. Walter
Betreff: Vertretung/Festeinstellung FA(m/w) Radiologie in Praxis östl. von Frankfurt/Main

Sehr geehrter Herr Dr. Gross-Fengels,

wir haben folgende Vertretung und/oder Festeinstellung zu besetzen:

Position/Fachrichtung: Fachärztin/Facharzt (m/w) für Radiologie

Voraussetzungen: Erfahrung im Bereich der Mammographie

Ort: große Praxis östl. von Frankfurt/Main

Zeitpunkt: ab sofort

Arbeitszeit: flexibel von 07.00-22.00 Uhr (40 Std./Woche)

Gehalt:
Bei Honorareinsatz: ab 65 Euro bis 90 Euro/h - VB, abhäng. von Qualifikation und ob Unterkunft selbst getragen wird

Bei Festeinstellung: je nach Kenntnisen u. Erfahrungen, bitte Vorstellungen bei Bewerbung mit angeben.

Radiologie ist familienfreundlich

ASKLEPIOS
Gemeinsam für Gesundheit

Flexible Arbeitszeiten
Teilzeitmodelle gut möglich
Subspezialisierungen gewünscht

Strukturierte Arbeitsabläufe mit überschaubarem Einzelaufwand („Arztbindung“ z.B.)

Thorax in 2 Ebenen	**5 min.**
Ballonangioplastie Oberschenkel	**90 min**

dadurch Personaleinsatz gut planbar

Radiologie ist anspruchsvoll, herausfordernd und wird nie langweilig

ASKLEPIOS
Gemeinsam für Gesundheit

Differentialdiagnosen und Methodenvielfalt setzen umfangreiches Fachwissen voraus

Radiologie hat Verbindung zu zahlreichen anderen Fachgebieten (Querschnittsfach), z.B.

funktionelle MRT des Schädels zur Lokalisation von Denkvorgängen
Intensivlunge des Neugeborenen
oder Biomechanik des Kniegelenkes

Interventionen erfordern eine hohe manuelle Geschicklichkeit und gute räumliche Vorstellungsgabe

ASKLEPIOS
Gemeinsam für Gesundheit

....macht Spaß, ist erfolgreich und nutzt sehr vielen Patienten

Sehr geehrter
Herr Prof. Dr. Gross- Fengels,
sehr geehrter Herr Dr. Wagenhofer!

Hiermit möchte ich Ihnen ein kleines Dankeschön senden, es geht mir wieder sehr gut!

Herzliche Grüße

C. K[redacted]